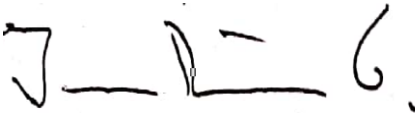


**FUNDACION VIPASSANA REGIONES COLOMBIA
ESTADO DEL RESULTADOS INTEGRAL Y GANANCIAS
DE ENERO A DICIEMBRE DE 2023**


Nota 10

DICIEMBRE 31 DE 2023 DICIEMBRE 31 DE 2022

DONACIONES	664.082.000		202.777.000
VENTAS NETAS	664.082.000		202.777.000
 COSTO DE VENTAS	 -		 -
 UTILIDAD BRUTA	 664.082.000		 202.777.000
 MENOS GASTOS			
ADMINISTRACION	482.892.000		207.421.000
VENTAS	-		-
TOTAL GASTOS	482.892.000		207.421.000
 UTILIDAD OPERATIVA	 181.190.000	 -	 4.644.000
 OTROS INGRESOS	 -		 323.000
OTROS EGRESOS	7.921.000		6.553.000
GASTO INTERESES	-		-
UTILIDAD ANTES DE IMPUESTOS	173.269.000	 -	10.874.000
 EXCEDENTE O DEFICIT DEL EJERCICIO	 173.269.000	 -	 10.874.000
 CAMBIO EN LOS ACTIVOS NETOS	 3.951.000	 -	 21.643.000
ACTIVO FIJO AL INICIO DEL AÑO	171.649.000		150.006.000
ACTIVOS FIJOS AL FINAL DEL AÑO	167.698.000		171.649.000
 EXCEDENTE-DEFICIT DEL EJERCICIO	 177.220.000	 -	 32.517.000



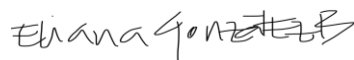
JUAN NICOLAS PELAEZ G
Representante Legal
C.C. 98.550.029



ANA MARIA PALACIO
REVISOR FISCAL
TP 140578-T



JUAN CARLOS HENAO V
CONTADOR
C.C. 71.727.055
T.P. 144101-T



ELIANA GONZALEZ B
Representante Legal Suplente
C.C 42.824.545

FUNDACION VIPASSANA REGIONES COLOMBIA
901.030.331-1
ESTADO DE SITUACION FINANCIERA
AL 31 DE DICIEMBRE DE 2023

DICIEMBRE 31 DE 2.023 DICIEMBRE 31 DE 2.022

ACTIVOS

EFFECTIVO Y EQUIVAL AL EFFECTIVO (nota 4)	47.059.000	18.755.000
CAJA Y BANCOS	47.059.000	18.755.000
ACTIVOS FINANCIEROS (nota5)	731.000	634.000
DERECHOS FIDUCIARIOS	731.000	634.000
		0
DEUDORES CIALES Y OTRAS C.X.C.	203.144.000	31.044.000
CLIENTES	0	0
ANTICIPOS VARIOS	0	0
CUENTAS POR COBRAR	203.144.000	31.044.000
IMPUESTOS CORRIENTES DIAN	0	0
TOTAL ACTIVO CORRIENTE	250.934.000	50.433.000
PROPIEDAD PLANTA Y EQUIPO (nota 6)	0	25.200.000
MAQUINARIA Y EQUIPO	5.854.000	5.854.000
EQUIPO DE OFICINA	1.402.000	1.402.000
EQUIPO DE COMPUTO Y COMUNICACIÓN	553.000	553.000
EQUIPO DE COCINA	3.177.000	3.177.000
DEPRECIACION ACUMULADA	-10.986.000	-27.786.000
CAMIONETA		42.000.000
DIFERIDOS (nota 7)	167.698.000	167.698.000
MEJORAS EN PROPIEDAD AJENA	167.698.000	167.698.000
TOTAL ACTIVOS	418.632.000	243.331.000

JUAN NICOLAS PELAEZ G
Representante Legal
C.C. 98.550.029

ANA MARIA PALACIO
Revisor Fiscal
T.P. 140578-T

CONTADOR
C.C. 71.727.055
T.P. 144101-T

FUNDACION VIPASSANA REGIONES COLOMBIA
901.030.331-1
ESTADO DE SITUACION FINANCIERA
A 31 DICIEMBRE 2023


DICIEMBRE 31 DE 2.023 DICIEMBRE 31 DE 2.022

PASIVOS

CUENTAS CORRIENTES POR PAGAR	25.832.000	23.800.000
COSTOS Y GASTOS POR PAGAR	25.701.000	23.173.000
IMPUESTOS CORRIENTES	131.000	627.000
TOTAL PASIVOS CORRIENTES	25.832.000	23.800.000
PASIVO A LARGO PLAZO	0	0
OBLIGACIONES CON PARTICULARES	0	0
OBLIGACIONES FINANCIERAS	0	0
TOTAL PASIVOS (nota 8)	25.832.000	23.800.000

ACTIVO NETO

APORTES NO REEMBOLSABLE (nota 9)	1.080.000	1.080.000
EXCEDENTE DEL EJERCICIO	173.269.000	-214.481.000
EXCEDENTE APROPIADO	0	0
EXCEDENTE EJERC ANTERIORES	218.451.000	432.932.000
TOTAL ACTIVO NETO	392.800.000	219.531.000
TOTAL PASIVO + ACTIVO NETO	418.632.000	243.331.000



JUAN NICOLAS PELAÉZ G
Representante Legal
C.C. 98.550.029



JUAN CARLOS HENAO V
CONTADOR
C.C. 71.727.055
T.P. 144101-T



ANA MARIA PALACIO
Revisor Fiscal
TP 140578-T



ELIANA GONZALEZ B
Representante Legal Suplente
C.C 42.824.545

FUNDACION VIPASSANA REGIONES COLOMBIA
NIT. 901.030.331-1
ESTADO DE FLUJO DE EFECTIVO
A DICIEMBRE DE 2023

DICIEMBRE 31 DE 2023

FLUJO DE EFECTIVO DE LAS ACTIVIDADES DE OPERACIÓN

UTILIDAD NETA **173.269.000**

CAMBIOS EN PARTIDAS OPERACIONALES

Menos aumento en deudores -172.100.000
Menos costos y gastos por pagar 2.528.000
Menos impuestos corrientes -496.000
Menos disminucion de diferidos
FLUJO DE EFECTIVO DE LAS ACTIVIDADES DE operación **-170.068.000**

CAMBIOS EN ACTIVIDADES DE INVERSION

Menos disminucion obligaciones con particulares
Menos aumento en propiedad, planta y equipo 25.200.000
Aumento cuentas por pagar a socios
FLUJO DE EFECTIVO DE LAS ACTIVIDADES DE INVERSION **25.200.000**

CAMBIOS EN ACTIVIDADES DE FINANCIACION

Aumento por prestamo de accionistas


FLUJO DE EFECTIVO DE LAS ACTIVIDADES DE FINANCIACION -

FLUJO NETO TOTAL **28.401.000**

DISPONIBLE AL 31/12/2023 47.059.000
DISPONIBLE AL 31/12/2022 18.755.000



JUAN NICOLAS PELAEZ G
Representante Legal
C.C. 98.550.029



ANA MARIA PALACIO C
Revisor Fiscal
TP 140578-T



JUAN CARLOS HENAO VASQUEZ
Contador
T.P. 144101-T



ELIANA GONZALEZ B
Representante Legal Suplente
C.C 42.824.545

FUNDACION VIPASSANA REGIONES COLOMBIA
NIT. 901.030.331-1
ESTADO DE CAMBIOS EN EL ACTIVO NETO
A DICIEMBRE 31 DE 2023

COMPONENTE	APORTES NO REEMBOLSABLES	EXCEDENTES APROPIADOS	EXCEDENTES	TOTAL
			-	
SALDO A DICIEMBRE 2022	1.080.000	0	218.451.000	219.531.000
Aumentos (Disminuciones) en 2023			0	
Aportes no Reembolsables				
Inversiones en Bienes de Capital				
Excedente 2023		0	173.269.000	173.269.000
TOTAL AUMENTOS (DISMINUCIONES)			0	
SALDO A DICIEMBRE 2023	1.080.000	0	391.720.000	392.800.000

JUAN NICOLAS PELAEZ G
 Representante Legal
 C.C. 98.550.029

ANA MARIA PALACIO
 Revisor Fiscal
 T.P.140578-T



CONTADOR
 C.C. 71.727.055
 T.P. 144101-T



ELIANA GONZALEZ B
 Representante Legal Suplente
 C.C 42.824.545