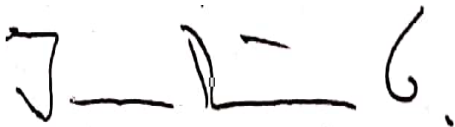


FUNDACION VIPASSANA REGIONES COLOMBIA
901.030.331-1
ESTADO DE RESULTADOS INTEGRALES
DE ENERO 01 A DICIEMBRE 31 DE 2.022


DONACIONES	286.723.000	
INGRESOS OPERACIONALES		286.723.000
COSTO DE VENTAS		-
UTILIDAD BRUTA		286.723.000
ADMINISTRACION VENTAS	500.902.000	
TOTAL GASTOS OPERACIONALES		500.902.000
UTILIDAD OPERATIVA		- 214.179.000
OTROS INGRESOS		
OTROS EGRESOS	302.000	
GASTOS INTERESES		
EXCEDENTE o DEFICIT ANTES DE IMPUESTOS		- 214.481.000
IMPUESTO DE RENTA	-	
EXCEDENTE O DEFICIT DEL EJERCICIO		- 214.481.000



JUAN NICOLAS PELAEZ G
Representante Legal
C.C. 98.550.029



JUAN CARLOS HENAO V
CONTADOR
C.C. 71.727.055
T.P. 144101-T



ANA MARIA PALACIO C
Revisor Fiscal
C.C. 43.630.716
T.P. 140578-T

FUNDACION VIPASSANA REGIONES COLOMBIA
901.030.331-1
ESTADO DE SITUACION FINANCIERA
A DICIEMBRE 31 DE 2022

A C T I V O S

EFFECTIVO Y EQUIVALENTE AL EFFECTIVO		18.755.000
CAJA	0	
BANCOS	18.755.000	
ACTIVOS FINANCIEROS		634.000
DERECHOS FIDUCIARIOS	634.000	
DEUDORES COMERCIALES Y OTRAS C.X.C.		31.044.000
CLIENTES	0	
CUENTAS POR COBRAR	800.000	
CUENTAS POR CREDIBANCO	244.000	
CUENTAS POR COBRAR BOLD	30.000.000	
ACTIVOS CORRIENTES		50.433.000
PROPIEDADES PLANTA Y EQUIPO		25.200.000
MAQUINARIA Y EQUIPO	5.854.000	
EQUIPO DE OFICINA	1.402.000	
EQUIPO DE COMPUTO Y COMUNICACIÓN	553.000	
EQUIPO DE COCINA	3.177.000	
DEPRECIACIONES	-27.786.000	
CARRO	42.000.000	
OTROS ACTIVOS		167.698.000
CARGOS DIFERIDOS	167.698.000	
ACTIVOS NO CORRIENTES		
TOTAL ACTIVOS		243.331.000

P A S I V O S

ACREEDORES COMERCIALES Y OTRAS C.X.P.		
CUENTAS CIALES Y OTRAS CUENTAS POR PAGAR	23.173.000	
IMPUESTOS CORRIENTES	627.000	
BENEFICIOS A EMPLEADOS	0	
PASIVOS CORRIENTES		23.800.000
OBLIGACIONES FINANCIERAS	0	
PASIVOS A LARGO PLAZO		0
TOTAL PASIVOS		23.800.000

P A T R I M O N I O

APORTES NO REEMBOLSABLES	1.080.000	
EXCEDENTE DEL EJERCICIO	-214.481.000	
EXCEDENTE DE EJERC. ANTERIORES	432.932.000	
TOTAL PATRIMONIO		219.531.000
TOTAL PASIVO + PATRIMONIO		243.331.000



JUAN NICOLAS PELAEZ G
Representante Legal
C.C. 98.550.029



JUAN CARLOS HENAO V
Contador
T.P. 144101-T



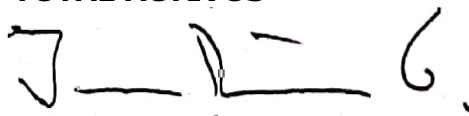
ANA MARIA PALACIO C
Revisor Fiscal
C.C. 43.630.716
T.P. 140578-T

FUNDACION VIPASSANA REGIONES COLOMBIA
901.030.331-1
ESTADO DE SITUACION FINANCIERA
AL 31 DE DICIEMBRE DE 2022

DICIEMBRE 31 DE 2.022 DICIEMBRE 31 DE 2.021

ACTIVOS

EFFECTIVO Y EQUIVAL AL EFFECTIVO (nota 4)	18.755.000	28.683.000
CAJA Y BANCOS	18.755.000	28.683.000
ACTIVOS FINANCIEROS (nota5)	634.000	238.883.000
DERECHOS FIDUCIARIOS	634.000	238.883.000
		0
DEUDORES CIALES Y OTRAS C.X.C.	31.044.000	744.000
CLIENTES	0	0
ANTICIPOS VARIOS	0	0
CUENTAS POR COBRAR	1.044.000	744.000
CUENTAS POR COBRAR BOLD	30.000.000	
IMPUESTOS CORRIENTES DIAN	0	0
TOTAL ACTIVO CORRIENTE	50.433.000	268.310.000
PROPIEDAD PLANTA Y EQUIPO (nota 6)	25.200.000	33.600.000
MAQUINARIA Y EQUIPO	5.854.000	5.854.000
EQUIPO DE OFICINA	1.402.000	1.402.000
EQUIPO DE COMPUTO Y COMUNICACIÓN	553.000	553.000
EQUIPO DE COCINA	3.177.000	3.177.000
VEHICULO	42.000.000	42.000.000
DEPRECIACION ACUMULADA	-27.786.000	-19.386.000
DIFERIDOS (nota 7)	167.698.000	167.698.000
MEJORAS EN PROPIEDAD AJENA	167.698.000	167.698.000
TOTAL ACTIVOS	243.331.000	469.608.000



JUAN NICOLAS PELA EZ G
 Representante Legal
 C.C. 98.550.029



ANA MARIA PALACIO
 Revisor Fiscal
 T.P. 140578-T



JUAN CARLOS HENAO V
 CONTADOR
 C.C. 71.727.055
 T.P. 144101-T

FUNDACION VIPASSANA REGIONES COLOMBIA
901.030.331-1
ESTADO DE SITUACION FINANCIERA
A 31 DICIEMBRE 2022

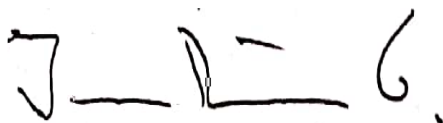
DICIEMBRE 31 DE 2.022 DICIEMBRE 31 DE 2.021

PASIVOS

CUENTAS CORRIENTES POR PAGAR	23.800.000	0	35.596.000
COSTOS Y GASTOS POR PAGAR	23.173.000		35.206.000
IMPUESTOS CORRIENTES	627.000		390.000
TOTAL PASIVOS CORRIENTES	23.800.000		35.596.000
PASIVO A LARGO PLAZO	0		0
OBLIGACIONES CON PARTICULARES	0		0
OBLIGACIONES FINANCIERAS	0		0
TOTAL PASIVOS (nota 8)	23.800.000		35.596.000

ACTIVO NETO

APORTES NO REEMBOLSABLE (nota 9)	1.080.000		1.080.000
DONACIONES	0		42.000.000
EXCEDENTE DEL EJERCICIO	-214.481.000		239.000
EXCEDENTE APROPIADO	0		0
EXCEDENTE EJERC ANTERIORES	432.932.000		390.693.000
TOTAL ACTIVO NETO	219.531.000		434.012.000
TOTAL PASIVO + ACTIVO NETO	243.331.000		469.608.000



JUAN NICOLAS PELAEZ G
 Representante Legal
 C.C. 98.550.029



ANA MARIA PALACIO
 Revisor Fiscal
 TP 140578-T




JUAN CARLOS HENAO V
 CONTADOR
 C.C. 71.727.055
 T.P. 144101-T

FUNDACION VIPASSANA REGIONES COLOMBIA
ESTADO DEL RESULTADOS INTEGRAL Y GANANCIAS ACUMULADAS
DE ENERO A DICIEMBRE DE 2022

Nota 10

DICIEMBRE 31 DE 2022 DICIEMBRE 31 DE 2021


DONACIONES		286.723.000	209.856.000
VENTAS NETAS		286.723.000	209.856.000
 COSTO DE VENTAS		 -	 -
UTILIDAD BRUTA		286.723.000	209.856.000
 MENOS GASTOS			
ADMINISTRACION		500.902.000	207.977.000
VENTAS		-	-
TOTAL GASTOS		500.902.000	207.977.000
 UTILIDAD OPERATIVA	 -	 214.179.000	 1.879.000
 OTROS INGRESOS		 -	
OTROS EGRESOS		302.000	1.532.000
GASTO INTERESES		-	
UTILIDAD ANTES DE IMPUESTOS	 -	 214.481.000	 347.000
 IMPUESTO DE RENTA 31%			 108.000
 EXCEDENTE O DEFICIT DEL EJERCICIO	 -	 214.481.000	 239.000
 CAMBIO EN LOS ACTIVOS NETOS		 8.400.000 -	 33.600.000
ACTIVO FIJO AL INICIO DEL AÑO		201.298.000	167.698.000
ACTIVOS FIJOS AL FINAL DEL AÑO		192.898.000	201.298.000
 EXCEDENTE-DEFICIT DEL EJERCICIO	 -	 206.081.000 -	 33.361.000



JUAN NICOLAS PELAEZ G
 Representante Legal
 C.C. 98.550.029



JUAN CARLOS HENAO V
 CONTADOR
 C.C. 71.727.055
 T.P. 144101-T



ANA MARIA PALACIO
 REVISOR FISCAL
 TP 140578-T

FUNDACION VIPASSANA REGIONES COLOMBIA
NIT. 901.030.331-1
ESTADO DE FLUJO DE EFECTIVO
A DICIEMBRE DE 2022

DICIEMBRE 31 DE 2022

FLUJO DE EFECTIVO DE LAS ACTIVIDADES DE OPERACIÓN

UTILIDAD NETA **-214.481.000**

CAMBIOS EN PARTIDAS OPERACIONALES

Menos aumento en deudores -30.300.000

Menos costos y gastos por pagar -12.033.000

Menos impuestos corrientes 237.000

Menos disminucion de diferidos

FLUJO DE EFECTIVO DE LAS ACTIVIDADES DE operación **-42.096.000**

CAMBIOS EN ACTIVIDADES DE INVERSION

Menos disminucion obligaciones con particulares

Menos aumento en propiedad, planta y equipo 8.400.000

Aumento cuentas por pagar a socios

FLUJO DE EFECTIVO DE LAS ACTIVIDADES DE INVERSION **8.400.000**

CAMBIOS EN ACTIVIDADES DE FINANCIACION


Aumento por prestamo de accionistas

FLUJO DE EFECTIVO DE LAS ACTIVIDADES DE FINANCIACION -

FLUJO NETO TOTAL - **248.177.000**

DISPONIBLE AL 31/12/2022 18.755.000

DISPONIBLE AL 31/12/2021 28.683.000



JUAN NICOLAS PELAEZ G

Representante Legal

C.C. 98.550.029



JUAN CARLOS HENAO VASQUEZ

Contador

T.P. 144101-T



ANA MARIA PALACIO C

Revisor Fiscal

TP 140578-T

FUNDACION VIPASSANA REGIONES COLOMBIA
NIT. 901.030.331-1
ESTADO DE CAMBIOS EN EL ACTIVO NETO
A DICIEMBRE 31 DE 2022

COMPONENTE	APORTES NO REEMBOLSABLES	EXCEDENTES APROPIADOS	EXCEDENTES	TOTAL
SALDO A DICIEMBRE 2021	1.080.000	0	432.932.000	434.012.000
Aumentos (Disminuciones) en 2021			0	
Aportes no Reembolsables				
Inversiones en Bienes de Capital				
Excedente 2022		0	-214.481.000	-214.481.000
TOTAL AUMENTOS (DISMINUCIONES)			0	
SALDO A DICIEMBRE 2022	1.080.000	0	218.451.000	219.531.000

JUAN NICOLAS PELAEZ G
Representante Legal
C.C. 98.550.029

ANA MARIA PALACIO
Revisor Fiscal
T.P.140578-T

CONTADOR
C.C. 71.727.055
T.P. 144101-T

FUNDACION VIPASSANA REGIONES COLOMBIA
901.030.331-1
INDICADORES FINANCIEROS
AÑO 2022

CONCEPTO	INDICADOR	2022		
CAPITAL DE TRABAJO	Activo corriente-Pasivo corriente	50.433.000 -	23.800.000 =	26.633.000
LIQUIDEZ	$\frac{\text{activo corriente}}{\text{Pasivo corriente}} \times 100$	50.433.000 x	100 =	211,90
ENDEUDAMIENTO	$\frac{\text{Pasivo total}}{\text{Activo total}} \times 100$	23.800.000 x	100 =	9,78
ENDEUDAMIENTO CORTO PLAZO	$\frac{\text{Pasivo corriente}}{\text{Pasivo total}} \times 100$	23.800.000 x	100 =	100,00
NIVEL DE ENDEUDAMIENTO EXTERNO	$\frac{\text{Pasivo Externo}}{\text{Activo total}} \times 100$	23.173.000 x	100 =	9,52
APALANCAMIENTO TOTAL	$\frac{\text{Pasivo total}}{\text{Patrimonio}} \times 100$	23.800.000 x	100 =	10,84
APALANCAMIENTO CORTO PLAZO	$\frac{\text{Pasivo corriente}}{\text{Patrimonio}} \times 100$	23.800.000 x	100 =	10,84
RENDIMIENTO DEL PATRIMONIO	$\frac{\text{Utilidad Neta}}{\text{Patrimonio}} \times 100$	-214.481.000 x	100 =	-97,70
MARGEN NETO	$\frac{\text{Utilidad Neta}}{\text{Ingresos}} \times 100$	-214.481.000 x	100 =	-74,80
RAZON DE COBERTURA	$\frac{\text{Utilidad operacional}}{\text{gastos financieros}} \times 100$	-214.179.000 x	100 =	0,00
RENTABILIDAD DEL ACTIVO	$\frac{\text{Utilidad operacional}}{\text{Activo total}} \times 100$	-214.179.000 x	100 =	-88,02

JUAN NICOLAS PELAEZ G

Representante Legal
C.C. 98.550.029

JUAN CARLOS HENAO V

CONTADOR
C.C. 71.727.055
T.P. 144101-T

ANA MARIA PALACIO

Revisor Fiscal
TP 140578-T